brandnooz
Probier was Neues

OREO Play Book

DEIN FANMAGAZIN FÜR DEINE LIEBLINGSMARKE

1 € unverbindliche Preisempfehlung

PLAY WITH OREO

Entdecke die spielerische Welt von OREO

Kleine Kekskunde

Wissenswertes über OREO

HEUTE GIBT ES KEKS!

OREO Cheesecake, OREO Pops und mehr

OREO ON TOUR

Mit der OREO Lunchbox!

Liebe Noozies,

zu Beginn des neuen Jahres könnt Ihr Euch nicht nur über unsere erste Markenbox, die OREO Play Box, freuen, sondern auch über unser OREO Play Book! Seid gespannt auf interessante und lustige Fakten und Informationen rund um den leckeren Keks. So packen wir gemeinsam mit Euch die OREO Play Box aus und zeigen Euch, was für süße Leckereien und spielerische Überraschungen sich in dieser verstecken. Wie viel Spaß Ihr mit den kultigen Keksen haben könnt, zeigen wir Euch in unserer Rubrik Play with OREO. Da kriegt man doch gleich selbst Lust, mit den knusprigen Keksen zu spielen, oder?

Was Ihr kulinarisch noch mit den OREOs anstellen könnt, zeigen wir Euch in unseren OREO Snack Hacks. In Milch eingetaucht oder über Vanilleeis geraspelt, lassen sich nämlich im Handumdrehen tolle Snacks zaubern. Wenn es darum geht, Dein Leben verspielter und lustiger zu machen, ist der OREO Keks übrigens der richtige Begleiter: Setz zum Beispiel die OREO Head Maske auf, mach lustige Fotos – und mach Dein Leben noch bunter! Damit dem Original Keks nichts passiert, gibt es übrigens die OREO Lunchbox von KOZIOL: So kann man die OREOs überall hin mitnehmen und kann sich sicher sein, dass sie heil an Ort und Stelle ankommen. Und auch OREO Kekskrümel und Backkreationen kann man hierin ideal verstauen.

OREOs schmecken übrigens nicht nur pur. Was man aus ihnen alles zaubern kann, verraten uns unsere drei Bloggerinnen. Und zu Kreationen wie OREO Cheesecake oder OREO Pops kann wirklich niemand nein sagen!

Wusstet Ihr eigentlich, dass der OREO Keks zu den beliebtesten Keksen der Welt gehört und schon über 100 Jahre alt ist? In unseren Fun Facts verraten wir Euch mehr über den kultigen Keks. Und wer von den knusprigen Leckereien gar nicht genug bekommen kann, sollte unbedingt an unserem Gewinnspiel teilnehmen – und mit etwas Glück noch eine spannende Überraschung gewinnen!

Viel Freude beim Lesen wünschen

Johannes Nielsen
& das brandnooz Team

Herausgeber
OREO Fan-Magazin

INHALT

S. 4 **Nooz Promotion**
Unboxing OREO Play Box

S. 6 **Play with OREO**
Spiel und Spaß mit OREO

S. 10 **OREO Snack Hacks**
Leckere Snacks im Handumdrehen

S. 12 **OREO Head**
Ein Keks in Aktion

S. 14 **OREO Lunchbox**
OREOs on Tour – mit der Lunchbox!

S. 16 **Mhm... Rezepte**
Heute gibt es Keks!

S. 20 **Fun Facts**
Kleine Kekskunde

S. 22 **OREO Fotowettbewerb**
Gewinne einen von 100 tollen Preisen!

Unboxing OREO Play Box

OREO White Choc

Du liebst OREOs und weiße Schokolade? Dann haben wir die perfekte Leckerei für dich gefunden: Bei den OREO White Choc wurden die traditionellen OREO Kekse mit weißer Schokolade überzogen. Knusprige Kakaokekse mit einer Cremefüllung mit Vanillegeschmack, ummantelt mit weißer Schokolade – wer könnte da widerstehen?

UVP € 2,89 (246 g)

OREO Original Rolle

Manchmal braucht man einfacheine kleine Auszeit. Wie gut, dassdie OREO Kekse immer parat sind: Die Rolle für den Keksgenuss zu Hause ist ideal zum Teilen mit Familie und Freunden oder zum Nachfüllen des Keksglases.

UVP € 1,59 (154 g)

OREO Play Box

Ob als Geschenkpackung oder als Aufbewahrungsbox - zum Wegwerfen auf jeden Fall viel zu Schade!

OREO Milk Choc

Dürfen wir vorstellen? Der OREO Keks mit Schokolade! Hier wurde der klassische OREO Keks zusätzlich mit einer Schicht feiner Milchschokolade umhüllt. Und eins ist sicher: Bei knusprigen Kakaokeksen mit cremiger Füllung und einem Schokoladenüberzug wird die Packung nicht lange voll bleiben!

UVP € 2,89 (246 g)

OREO Mini

Klein, aber fein – das ist das Motto der OREO Minis. Sie eignen sich perfekt zum Verzieren und Dekorieren und sind dank des wiederverschließbaren Bechers auch ideal für unterwegs. Die kleinen Kekse sind fast zu süß, um sie zu vernaschen – aber auch nur fast ...

UVP € 1,99 (115 g)

OREO Original Box

Wer liebt ihn nicht: Der OREO Keks aus zwei Kakaohälften mit einer leckeren Cremefüllung mit Vanillegeschmack ist der Klassiker unter den OREO Keksen. Verpackt in vier praktische Snackpacks mit je vier Keksen, sind sie ideal für unterwegs – da freuen sich auch die Freunde und Kollegen!

UVP € 1,99 (176 g)

OREO Lunchbox von KOZIOL

Die OREO Lunchbox von KOZIOL sorgt nicht nur dafür, dass die OREOs heil an Ort und Stelle ankommen – sondern ist auch das perfekte Transportbehältnis für leckere OREO Backkreationen, zerkrümelte OREOs für Shakes und mehr. Egal, wann und wo: Die Lunchbox mit süßem Inhalt wird mit Sicherheit für ganz besondere Genussmomente sorgen!

UVP € 9,95

OREO Head

Posen und Situationen werden mit der OREO Head Maske noch lustiger! Einfach aufsetzen und das innere Kind in dir erwecken - und den Alltag ein bisschen spielerischer gestalten. Die lustigen Fotos sind perfekt für unseren OREO Fotowettbewerb geeignet – mehr Infos dazu gibt es auf Seite 22!

Unbezahlbar

PLAY WITH OREO!

MIT ESSEN SPIELT MAN NICHT? MIT DEN KNUSPRIGEN OREO KEKSEN SCHON! DU KANNST SIE STAPELN, DREHEN, FLIPPEN UND KRÜMELN – DA IST SPASS VORPROGRAMMIERT. UND DAS BESTE: ANSCHLIESSEND KANNST DU SIE EINFACH VERNASCHEN!





PLAY WITH OREO BLOGGER-EDITION

AUCH UNSERE BLOGGER SIND DEN LECKEREN KEKSEN VERFALLEN. DENN MIT OREO KEKSEN HAT MAN VOR ALLEM EINS: JEDE MENGE SPASS! WAS UNSERE KREATIVEN BLOGGER MIT DEN OREO KEKSEN SO ANSTELLEN, KÖNNT IHR HIER SEHEN. WENN DAS NICHT INSPIRATION GIBT, UM SICH SELBST EIN PAAR KEKSE ZU SCHNAPPEN UND LOSZUSPIELEN …

BackGAUDI

Diana Schneider, 33 Jahre, aus Nesselwang und Nicola Legène 35 Jahre, aus Unterhaching bloggen seit Januar 2014 gemeinsam auf **www.backgaudi.blogspot.de**

Backen macht froh

Tonia ist 26 Jahre alt und wohnt bei Berlin. Seit April 2013 bloggt sie auf **www.backen-machtfroh.blogspot.de**

Calistas Traum

Janine Berger ist 24 Jahre alt und wohnt in Senftenberg, Brandenburg. Unter **www.calistas-traum.de** bloggt sie seit Dezember 2013.

OREO SNACK HACKS

OB IN MILCH EINGETAUCHT, ÜBER EIS GEBRÖSELT ODER INS DESSERT GERASPELT – MIT DEN OREO KEKSEN KANN MAN SICH IM HANDUMDREHEN LECKERE SNACK HACKS ZAUBERN! ALSO SCHNELL OREO KEKSE SCHNAPPEN, AUSPACKEN UND SEINER KREATIVITÄT FREIEN LAUF LASSEN!

OREO ♥ Milch

OREOs zerkleinern, mit Milch auffüllen – und fertig ist die leckere Schoko-Milch!

OREO Eis

Eis-Topping gefällig? Einfach OREOs über Vanilleeis raspeln – und genießen!

OREO Popcorn

Popcorn mal anders: OREOs mit einem Nudelholz zerkleinern und mit Popcorn vermischen!

OREO Eiswürfel

Zerkleinerte OREOs mit Milch in Eiswürfelform füllen und ab ins Gefrierfach!

+ DREHEN =



+ ROLLEN =

EIN KEKS IN AKTION

WENN ES UM SPASS GEHT, IST DER OREO KEKS GENAU DER RICHTIGE BEGLEITER. DENN ER MACHT DEIN LEBEN VERSPIELTER, IDEENREICHER UND KREATIVER! SPIEL MIT DEINEM LIEBLINGSKEKS UND DEM OREO HEAD AUS DEINER OREO PLAY BOX, ERLEBE LUSTIGE MOMENTE MIT IHM UND MACH DEINE WELT EIN BISSCHEN OREO!

+ STAPELN =

+ TRÄUMEN =

die OREO Head Maske

Lächeln bitte – mit dem OREO Head!

OREO KEKSE ON TOUR – MIT DER LUNCHBOX!

AUF DINGE, DIE MAN MAG, SOLLTE MAN GUT AUFPASSEN. UND GENAU DAS IST DIE MISSION DER OREO LUNCHBOX VON KOZIOL: SIE SORGT DAFÜR, DASS DIE LECKEREN OREO KEKSE HEIL AN ORT UND STELLE ANKOMMEN UND NICHTS VON IHREM KNUSPRIGEN GESCHMACK EIN-BÜSSEN. SO SIND SIE ÜBERALL DABEI – OB AUF DER ARBEIT, AUF REISEN ODER IN DER SCHULE!

Original OREO Prägung

Liebevolle Details

Praktischer Druck-verschluss

koziol
Made in Germany

Nervennahrung am Arbeitsplatz

Bloß nicht verlieren: die OREO Lunchbox von KOZIOL

Kuchen-Topping für unterwegs

Zeit für ein Päuschen!



HEUTE GIBT ES KEKS!

OREO KEKSE SCHMECKEN NICHT NUR PUR, SONDERN AUS IHNEN LASSEN SICH AUCH SÜNDIGE LECKEREIEN ZAUBERN. WIE DAS GEHT, VERRATEN EUCH UNSERE DREI BLOGGERINNEN.

Mirja liebt Kuchen, Kekse und Süßigkeiten – vor allem neue oder limitierte Süßigkeiten aus dem Ausland. Auf **www.mias-everydaystories.blogspot.de** bloggt sie seit November 2009 über süße Leckereien, Kochrezepte und Geschichten aus dem Alltag.

OREO Cheesecake

Zutaten für ca. 12 Stück

ca. 1,5 Pck.	OREO KEKSE
ca. 50 g	BUTTER
500 g	MAGERQUARK
400 g	DOPPELRAHM-FRISCHKÄSE
1 Pck.	VANILLEPUDDINGPULVER
120 g	ZUCKER
etwas	VANILLE
80 g	MEHL
3	EIER

1. Die OREO Kekse (bis auf ca. 8 Stück für die Deko) für den Boden in einen Gefrierbeutel füllen und mit einem Nudelholz zerbröseln. Die Butter schmelzen und mit den Bröseln vermischen. Die Butter am besten nach und nach hinzugeben, da evtl. nicht die gesamte Butter benötigt wird. Wenn die Keksmasse gut formbar ist, auf den Boden einer 26-cm-Springform geben und festdrücken. Die Form anschließend in den Kühlschrank stellen.
2. Magerquark, Frischkäse, Vanillepuddingpulver, Zucker, Vanille und Mehl in eine große Rührschüssel geben. Nun die Deko OREOs (ca. 8 Stück) aufdrehen und die Füllung auskratzen und ebenfalls dazugeben. Die Kekshälften zur Seite stellen. Nun alles zusammen mit einem Handrührer zu einer glatten Masse verrühren und die Eier nacheinander dazugeben.
3. Die Käsemasse auf den Keksboden in der Springform geben und mit den Kekshälften belegen. Bei vorgeheizten 160 °C etwa 50 Min. backen. Die Oberfläche sollte nicht mehr zu sehr glänzen und am Rand langsam anfangen zu bräunen. Ofen ausschalten, leicht öffnen (Kochlöffel in die Tür klemmen) und noch etwa 10 Min. im Ofen lassen. Dann abkühlen lassen und aus der Form lösen. Den Rand evtl. schon vorher mit einem Messer lösen, um allzu große Risse in der Oberfläche zu verhindern.

OREO Pops

Zutaten für 4 Portionen

OREO KEKSE
KUVERTÜRE (WEISS UND/ODER BRAUN/DUNKEL)
ZUCKERPERLEN UND INDIVIDUELLE ZUCKERVERZIERUNG
LOLLISTIELE

1. Die OREO Kekse vorsichtig mit einem Messer teilen, sodass sie nicht zerbrechen.
2. Die Kuvertüre im Wasserbad schmelzen lassen.
3. Einen Lollistiel bereithalten, einen Klecks Kuvertüre auf die weiße Cremeseite des OREO Kekses geben und damit den Löffelstiel befestigen. Den Stiel gegebenenfalls etwas drehen, damit alle Seiten mit Kuvertüre bedeckt sind und alles gut klebt. Danach die Keksseite ohne Creme aufdrücken.
4. Die OREO Pops für ca. 30 Min. in den Kühlschrank stellen, damit die Kuvertüre abkühlen kann.
5. Nun die restliche Kuvertüre im Wasserbad schmelzen lassen. In der Zwischenzeit die Zuckerverzierung bereitstellen.
6. Einen OREO Lolli in die Kuvertüre tauchen oder mit einem Löffel von allen Seiten mit Kuvertüre bedecken. Etwas abtropfen lassen und anschließend mit der Zuckerverzierung nach Wahl bunt schmücken.
7. Zum Schluss die OREOs zum Trocknen in ein Glas stellen oder in einen Pappkarton stecken.

Anna fotografiert, bastelt und kocht gerne. Seit Juni 2013 bloggt sie auf **www.schmatzekatze.de** über Deko-Ideen, Rezepte und Fotos.

OREO Kirsch-Käsekuchen mit weißer Schokolade

Zutaten für ca. 12 Stück

FÜR DEN KRÜMELBODEN

24	OREO KEKSE
125 g	BUTTER

FÜR DIE CREME

250 g	WEISSE SCHOKOLADE
80 g	WEICHE BUTTER
1½ EL	PUDERZUCKER
350 g	FRISCHKÄSE

AUSSERDEM

8	OREO KEKSE
200 g	FRISCHE KIRSCHEN

1. Für den Krümelboden 24 OREO Kekse halbieren und die Creme mit einem Messer entfernen. Die Kekse in einen Gefrierbeutel geben und mit Hilfe eines Nudelholzes zu feinen Krümeln zerdrücken.
2. 125 g Butter schmelzen. Die OREO Krümel zur flüssigen Butter geben und gründlich vermischen. Die Masse auf dem Boden einer 24 cm großen Springform verteilen und einen kleinen Rand damit formen. In den Kühlschrank stellen.
3. Für die Creme 250 g weiße Schokolade hacken und im Wasserbad schmelzen. Beiseitestellen und etwas abkühlen lassen.
4. 80 g weiche Butter mit 1½ EL Puderzucker schaumig schlagen. 350 g Frischkäse auf niedriger Stufe kurz unterrühren. Die abgekühlte, aber noch flüssige Schokolade zugeben und unterrühren, bis sich die Zutaten vermischt haben.
5. Ein klein wenig der Creme auf den Boden streichen. Den Boden mit acht ganzen OREO Keksen belegen und die restliche Creme darauf verteilen. Glatt streichen.
6. 200 g Kirschen quer halbieren und den Kern entfernen. Wer möchte, kann bei einigen Kirschen auch den Stiel dranlassen. Die Kirschen mit der Schnittkante einige Minuten auf ein Küchenpapier legen, sodass der Saft etwas abtrocknen kann. Dann die Kirschen in die Creme drücken und den Kuchen mehrere Stunden oder über Nacht im Kühlschrank komplett fest werden lassen.

Ninas Leidenschaft ist das Backen. Seit August 2010 bloggt sie auf **www.ninas-kleiner-food-blog.de** über süße Cupcakes und Kuchen sowie herzhafte Rezepte

KLEINE KEKSKUNDE: OREO

DER OREO KEKS GEHÖRT ZU DEN BELIEBTESTEN KEKSEN DER WELT! ABER WISST IHR, WO UND WANN DER KEKS EIGENTLICH ERFUNDEN WURDE? UND WIE ALT ER EIGENTLICH IST? WIR VERRATEN ES EUCH!

Eintauchen

In 50 % aller Fälle wird der OREO Keks vor dem Essen auseinandergedreht. Denn drehen, Cremefüllung ablecken oder den Keks in kalte Milch eintunken macht einfach viel zu viel Spaß – mit Essen spielt man eben doch!

Keinen Tag gealtert

Auch wenn man es ihm nicht ansieht: 2012 feierte der OREO Keks seinen 100. Geburtstag! Da wird man fast ein wenig neidisch – denn nicht viele können von sich behaupten, immer noch so knackig auszusehen wie am ersten Tag ...

Geschlechterunterschiede

Gedreht werden die OREO von vielen – und zwar interessanterweise viel häufiger von Frauen als von Männern. Warum? Das wissen wir auch nicht. Aber eins steht fest: Sowohl Männer als auch Frauen sind ganz verrückt nach der süßen Versuchung!

2012
OREO wird 100 Jahre alt!

2011
Die leckere Süßigkeit kommt nach Polen, und Indien.

2007/08
Launch in Schweden, England und anderen EU-Ländern.

2006
OREO wird in China eingeführt.

1998
In Deutschland, Österreich und der Schweiz gibt es die ersten OREO Kekse zu kaufen

1912
Geburtsstunde des süßen Kekses in der National Biscuit Company in New York.

2011

Überall beliebt

Alle lieben OREOs – und zwar länderübergreifend! OREOs werden zu den beliebtesten und am meist verkauften Keksen der Welt. In über 100 Ländern kann man sie nun kaufen und vernaschen!

Eine eigene Straße

Da können die anderen Kekse nur staunen: Die West 15th Street in New York, in welcher die OREO Kekse erfunden wurden, wird heute nur noch „OREO Way“ genannt. Wer auch mal auf dem OREO Way laufen will: Die Straße liegt zwischen der 9. und 10. Avenue.

Netzwerke

Der knusprige Keks sorgt auch im Netz für Aufmerksamkeit, vor allem in sozialen Netzwerken. Die OREO Facebook-Community umfasst nämlich mehr als 38 Millionen Fans weltweit! Kein Wunder, dass die OREO Facebook-Seite damit die größte Fanpage im Bereich Süßwaren ist ...

Besuche uns doch auch unter:
www.facebook.com/oreo

Geschmacksvielfalt

OREOs schmecken überall gleich? Im Gegenteil: Die süßen Leckereien sind auf die Geschmäcker des jeweiligen Landes angepasst. So gibt es in China OREOs mit Grüntee-Cremefüllung und in Argentinien OREOs mit Dulce de leche oder Bananen-Geschmack.

Der OREO Fotowettbewerb

Mach mit und gewinne einen von 100 tollen Preisen!

Beim OREO Play Box Fotowettbewerb bist Du gefragt: Mache auf kreative und verspielte Art die Welt ein bisschen bunter - mit OREO! Lade Deine kreativsten und verspieltesten Bilder bis zum 31.05.2015 auf www.brandnooz.de/oreo hoch und gewinne mit etwas Glück einen der tollen Preise! Teilnahmebedingungen siehe rechts.

1.

Zeig uns, wie viel Spaß du mit dem OREO Head hast – und fotografiere dich und den OREO Head in einer lustigen Situation!

15 x OREO Headphones *

35 x OREO Frisbees *

Fotos auf www.brandnooz.de/oreo hochladen – und mit etwas Glück einen von

100 tollen Preisen gewinnen!

15 x OREO Play Boxen

35 x OREO Handyhüllen *

* Abbildungen ähnlich. OREO Handyhülle nur für ausgewählte Formate verfügbar

2.

Zeig uns deinen OREO Snack Hack – und was man aus den OREOs im Handumdrehen zaubern kann!

3.

Kreiere dein persönliches OREO Rezept – und schicke uns die Ergebnisse deiner leckeren Erfindung!

Teilnahmebedingungen: Teilnehmen kann jede natürliche Person, die das 18. Lebensjahr vollendet und ihren Wohnsitz in Deutschland hat. Ausgenommen sind Mitarbeiter der beteiligten Unternehmen und deren Angehörige. Der Rechtsweg sowie Barauszahlung sind ausgeschlossen. Teilnahmezeitraum: 18.02. - 31.05.2015. Die Gewinnbenachrichtigung erfolgt per Email. Abbildungen sind unverbindlich. Gewinner werden durch eine Jury bestimmt. Durch Teilnahme werden automatisch die erweiterten Teilnahmebedingungen akzeptiert. Nachzulesen unter: www.brandnooz.de/oreo-fotowettbewerb

Impressum

Herausgeber:
brandnooz Media GmbH
Stresemannstraße 23
22769 Hamburg
Tel. +49 30 788 9100 00
nooz@brandnooz.de

Verantwortlich für den Inhalt:
Daniele Fontaniello, Johannes Nielsen
Chefredaktion: Antonia Friemelt
Chef vom Dienst: Nadja Bräunig
Kreativdirektion: Catharina Kusch
Mitarbeit an dieser Ausgabe:
Lisa Pommerenke, Simon Schilling
Fotos und Bildmaterial:
OREO, brandnooz Media
Druck: Druckerei Nauendorf GmbH, 16278 Angermünde
Auflage gedruckt: 8.050

Das Oreo Fan-Magazin wird im Auftrag von Oreo/Mondelez Deutschland Services GmbH von brandnooz herausgegeben. Es handelt sich um ein werbliches Kundenmagazin. Alle Beiträge und Grafiken des OREO Fan-Magazins sind urheberrechtlich geschützt. Nachdruck, auch in Auszügen, darf nur nach vorab schriftlicher Genehmigung durch die brandnooz Media GmbH erfolgen. Textinhalte dürfen mit Quellenangabe zitiert werden. Alle Preise sind zum Zeitpunkt der Magazin-Veröffentlichung aktuell, können aber Änderungen unterliegen und sind daher ohne Gewähr. Auch die Erhältlichkeit der dargestellten Produkte kann regional unterschiedlich sein. brandnooz übernimmt keine Verantwortung für unverlangt eingesandte Manuskripte und Bilder.

Weitere Informationen zu brandnooz, Deutschlands größtem Informationsportal für neue Lebensmittel mit mehr als 600.000 unabhängigen Produktbewertungen von Konsumenten für Konsumenten, unter www.brandnooz.de. Hier können brandneue Lebensmittelprodukte bekannter Marken getestet und bewertet werden – teilweise sogar noch vor Markteinführung. Und hier gibt es auch noch mehr Infos zur monatlichen brandnooz Abo- und Themen-Box mit vielen leckeren neuen Lebensmitteln zum Überraschenlassen, Testen und Genießen.

PLAY
WITH
OREO
www.playwithoreo.com
OREO